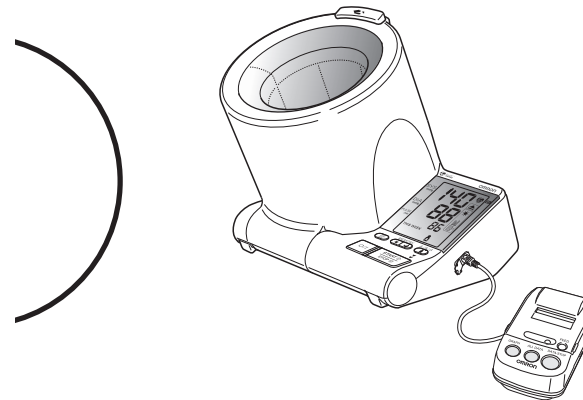
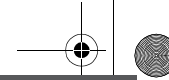


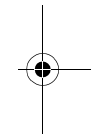
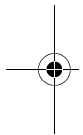


SV

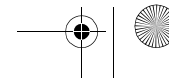
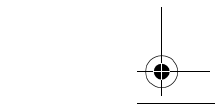
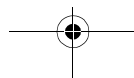
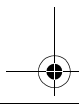
OMRON



Användarhandbok för tillvalet skrivare



A Good Sense of Health



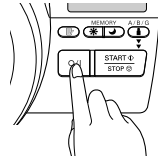
Så här använder du skrivarenheten

SV

Skrivaren är ett tillval. Skrivaren ingår inte i den här enheten. Läs användarhandboken till skrivaren innan du använder den.

1. Kontrollera att skrivarenheten är ansluten till huvudenheten (se Använda tillvalet skrivare).

Tryck på O/I-knappen för att slå på strömmen.

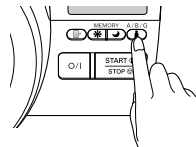


Obs! Skrivaren fungerar inte medan denna skärmbild visas.



Viloläggesskärm
(När manschetten är stängd.)

2. Välj önskad användare med knappen för val av användar-ID.



3. Tryck på skrivarknappen för att skriva ut data för den valda användaren.

Se skrivarens användarhandbok när det gäller utskriftsformat.



Obs!

- Medelvärde som skrivs ut i ALLA DATA beräknas på ett annat sätt än det som visas på själva enheten.
- Veckomedelvärde kan inte skrivas ut.
- När du valt Gäst som användare, så kan du endast skriva ut mätresultaten medan de visas.

Tillverkare

OMRON HEALTHCARE CO., LTD.
24, Yamanouchi Yamanoshita-cho, Ukyo-ku,
Kyoto, 615-0084 Japan



EU-representant

OMRON HEALTHCARE EUROPE B.V.
Kruisweg 577, 2132 NA Hoofddorp,
Nederländerna
www.omron-healthcare.com



Dotterbolag

OMRON HEALTHCARE UK LTD.
Opal Drive
Fox Milne, Milton Keynes MK15 0DG, England

Dotterbolag

OMRON Medizintechnik Handelsgesellschaft m.b.H.
Windeckstr. 81a, 68163 Mannheim, Tyskland
www.omron-medizintechnik.de

Dotterbolag

OMRON SANTÉ FRANCE SAS
14, rue de Lisbonne, 93561 Rosny-sous-Bois Cedex, Frankrike